



국내 핸드메이드 NO.1 교육 /
한국창업부업아카데미

자격증발급 매뉴얼

한국창업부업아카데미 수강생을 위한 자격증발급 매뉴얼입니다.

- 1 합격자발표 조회 [PC] p.3 ~ 6 / [모바일] p.26~27
- 2 자격직무연수 신청 [PC] p.7 ~ 14 / [모바일] p.28~30
- 3 자격증 신청 [PC] p.15 ~ 19 / [모바일] p.31~33
- 4 자격증 신청서류 준비 [PC] p.20~23
- 5 자격증 배송 [공통] p.24

Step 1 합격자발표 조회 [PC]

※ 합격자발표 조회는 PC, 모바일 중에 1가지만 하시면 됩니다.

국내 핸드메이드 NO.1 교육!
한국창업부업아카데미

창업부업교육과정 수공예교육과정 식물재테크교육 식음료교육과정 홍보마케팅교육 SNS쇼핑플랫폼 오프라인영업전략 커뮤니티 마이페이지

2023 전세계 소비트렌드 주목!
2000억달러 시장! 나도 팔 수 있다!

로그인 | 아카데미쿠폰

로그인

로그인하기

수익을 만드는 4WAY 시스템 Step.별 맞춤교육

Step.01 클래스교육상담 > 시작에 앞서 관련된 맞춤 상담 서비스를 제공

Step.02 클래스교육 > 적성에 맞는 클래스의 멘토 VOD/자료 제공

Step.03 마케팅교육 > 내 클래스 작품을 팔 수 있는 SNS 홍보교육

Step.04 작가활동 > 아트픽업 작가등록, 원클릭 솔루션제공

No.1 창업부업교육 가이드

쿠폰등록 처음오셨어요?

자격가이드 작가등록서비스

돈과시간을 절약하는
작품판매 쇼핑몰

작가 전용 MALL

아트픽업

어려운시기 함께 하는!
전자동 AI 판매시스템

신청하기 >

TOP

PC로 한국창업부업아카데미 홈페이지(https://www.eduart.co.kr)에 접속하여 로그인합니다.

Step 1 합격자발표 조회 [PC]

※ 합격자발표 조회는 PC, 모바일 중에 1가지만 하시면 됩니다.

The screenshot shows the website's main navigation bar with the following items: 창업부업교육과정, 수공예교육과정, **식물재테크교육**, 식음료교육과정, 홍보마케팅교육, SNS소핑플랫폼, 오프라인영업전략, 커뮤니티, and **마이페이지**. A red box highlights '마이페이지' with a red arrow and the text '클릭하기' (Click here) and a red circle with the number '1'. Below the navigation bar, there are several promotional banners and a '4WAY 시스템' section with four steps: Step.01 (클래스교육상담), Step.02 (클래스교육), Step.03 (마케팅교육), and Step.04 (작가활동). There is also a 'No.1 창업부업교육 가이드' section with buttons for '쿠폰등록' and '처음오셨어요?'. The bottom right corner has a 'TOP' button.

[마이페이지] > [합격자발표] 메뉴를 클릭합니다.

Step 1

합격자발표 조회 [PC]

※ 합격자발표 조회는 PC, 모바일 중에 1가지만 하시면 됩니다.

자격관리

- 자격검정절차 +
- 원서접수 +
- 1 시험응시 +**
 - 필기시험응시
 - 실기시험응시
 - 2 합격자조회**
- 직무연수교육 +
- 자격증 신청 +

CP비누 레시피 | 한명자 강사

천연비누 클래스 CP비누 · MP비누 수강기간 : 2023-08-11 ~ 2023-10-11

차시	교육주제	교육내용	강의보기
1	올리브 보습 비누	올리브 보습 비누 만들기 레시피와 효능에 대해 알아본다.	강의보기
2	각질 비누	각질 비누 만들기 레시피와 효능에 대해 알아본다.	강의보기
3	칼라민 비누	칼라민 비누 만들기 레시피와 효능에 대해 알아본다.	강의보기
4	영양 비누	영양 비누 만들기 레시피와 효능에 대해 알아본다.	강의보기
5	여성초 비누	여성초 비누 만들기 레시피와 효능에 대해 알아본다.	강의보기
6	클로렐라 비누	클로렐라 비누 만들기 레시피와 효능에 대해 알아본다.	강의보기
7	치자 비누	치자 비누 만들기 레시피와 효능에 대해 알아본다.	강의보기
8	토마토 비누	토마토 비누 만들기 레시피와 효능에 대해 알아본다.	강의보기
9	당근 비누	당근 비누 만들기 레시피와 효능에 대해 알아본다.	강의보기
10	자몽 비누	자몽 비누 만들기 레시피와 효능에 대해 알아본다.	강의보기
11	EM 비누	EM 비누 만들기 레시피와 효능에 대해 알아본다.	강의보기
12	달맞이꽃 비누	달맞이꽃 비누 만들기 레시피와 효능에 대해 알아본다.	강의보기
13	로즈 비누	로즈 비누 만들기 레시피와 효능에 대해 알아본다.	강의보기
14	자운고 비누	자운고 비누 만들기 레시피와 효능에 대해 알아본다.	강의보기
15	진주 비누	진주 비누 만들기 레시피와 효능에 대해 알아본다.	강의보기
16	황토 비누	황토 비누 만들기 레시피와 효능에 대해 알아본다.	강의보기

클릭하기

[자격관리] > [시험응시] > [합격자조회] 메뉴를 클릭합니다.

Step 1

합격자발표 조회 [PC]

※ 합격자발표 조회는 PC, 모바일 중에 1가지만 하시면 됩니다.

국내 핸드메이드 NO.1 교육!
한국창업부업아카데미

주문제작, 판매하여
저만의 기쁨이 있어요

창업부업교육과정 수공예교육과정 **식물재테크교육** 식음료교육과정 홍보마케팅교육 SNS쇼핑플랫폼 오프라인영업전략 커뮤니티 마이페이지

마이페이지

시간이 지날수록 가치가 더해지는 핸드메이드

마이페이지

Vip Member

홈 로그아웃

개인정보수정 +

자격검정절차 +

원서접수 +

시험응시

- 필기시험응시
- 실기시험응시
- **합격자조회**

합격자발표

Notification of Acceptance

Home > 마이페이지 > 자격검정 > 합격자발표

회차	검정과목	급수	시험구분	합격발표일	합격여부	직무연수교육신청
2023-3회	레진아트	1급	필기	2023-07-05	합격	신청하기

확인하기

검정과목, **합격여부**를 확인합니다.
(합격 : 자격증 발급 신청 가능 / 불합격 : 다음 회차 시험에 재응시 가능)

Step 2

자격직무연수 신청 [PC]

※ 자격직무연수 신청은 PC, 모바일 중에 1가지만 하시면 됩니다.



국내 핸드메이드 NO.1 교육!
한국창업부업아카데미

『자격직무연수』란?

본 아카데미의 모든 자격과정은 국무총리산하 국책기관인 한국직업능력연구원에 등록된 정식 자격증을 취득하기 위해 자격직무연수를 실시하고 있습니다.
강사 개인의 역량과 가치를 인정받아 전문강사로 거듭날 수 있도록 자격직무연수를 이수하신 후 자격증을 신청할 수 있습니다.

※ 자격직무연수는 자격증 취득을 위한 선택이 아닌 **필수**적인 교육입니다. [자격기본법 제 35조에 의거]

Step 2

자격직무연수 신청 [PC]

※ 자격직무연수 신청은 PC, 모바일 중에 1가지만 하시면 됩니다.



국내 핸드메이드 NO.1 교육!
한국창업부업아카데미

마이페이지
시간이 지날수록 가치가 더해지는 핸드메이드

마이페이지
Vip Member

홈 로그아웃

개인정보수정 +

자격검정절차 +

원서접수 +

시험응시 -

1 직무연수교육 +

- 2 직무연수안내
- 직무연수신청
- 자격직무연수 VOD
- 직무연수현황

자격증 신청 +

합격자발표 Notification of Acceptance

Home > 마이페이지 > 자격검정 > 합격자발표

회차	검정 과목	급수	시험구분	합격발표일	합격여부	직무연수교육신청
2023-3회	레진아트	1급	필기	2023-07-05	합격	신청하기

좌측 [직무연수교육] > [직무연수신청] 또는 우측 [신청하기] 파란버튼을 클릭합니다.

Step 2

자격직무연수 신청 [PC]

※ 자격직무연수 신청은 PC, 모바일 중에 1가지만 하시면 됩니다.



국내 핸드메이드 NO.1 교육!
한국창업부업아카데미

직무연수신청 Training Register Online

원하시는 교육을 선택하세요

선택하기

- 스마트스토어 시작하기**
| 온라인 판매 역량 강화 직무연수
본 직무 연수는 핸드메이드 공예 분야 자격 검증을 위한 필수 직무 과정으로 스마트 스토어 개설을 준비하는 공예 작가님을 위해 준비했습니다. 스마트스토어 입점-운영-마케팅까지 핵심만 모아 판매 역량을 단시간에 키울 수 있습니다.
- 스마트플레이스 마케팅**
| 마케팅 역량 강화 직무연수
본 직무 연수는 네이버 스마트 플레이스 등록과 활용법을 학습하는 직무 교육으로 공방의 검색 점유율을 높이고 효과적인 고객 응대와 홍보를 위한 실무 역량을 기를 수 있는 필수 직무 연수 과정입니다.
- 식품 공방 창업 특강**
| 오프라인 창업 역량 강화 직무연수
본 직무 연수는 식품 공방 창업을 준비하는 예비 선생님을 위한 필수 직무 연수 과정입니다. 까다로운 식품 공방 창업 노하우와 각종 인허가 등록 방법 그리고 식품 제조 유통법까지 배워 실제 공방 창업에서 벌어지는 시행착오를 줄여보세요.
- 공예 공방 창업 특강**
| 오프라인 창업 역량 강화 직무연수
본 직무 연수는 핸드메이드 공예 공방 창업을 준비하는 예비 선생님을 위한 필수 직무 연수 과정입니다. 공방을 운영 중인 선생님들의 다양한 경험을 담은 공방 창업 노하우와 각종 인허가 등록 방법을 배워 실제 공방 창업에서 벌어지는 시행착오를 줄여보세요.

합격한 과목 수에 맞게 [연수신청] 버튼을 클릭합니다.

※ p.10 선택 요령 참고

Step 2

자격직무연수 신청 [PC]

※ 자격직무연수 신청은 PC, 모바일 중에 1가지만 하시면 됩니다.



국내 핸드메이드 NO.1 교육!
한국창업부업아카데미

『자격직무연수』 선택 요령

예① 1개 과목 합격 >

레진아트 1급 1개 과목 합격

☞ 홈페이지에서 자격직무연수 1개 과목 선택

예② 2개 과목 합격 >

천연비누 1급 + 캔들공예 1급 과목 합격

☞ 진흥원에 문의 후 자격직무연수 신청 및 자격증 발급 진행

★ 1급 2과목 이상 발급회원은 진흥원 대표전화 [070-4366-4669](tel:070-4366-4669) 로 연락주세요~

Step 2

자격직무연수 신청 [PC]

※ 자격직무연수 신청은 PC, 모바일 중에 1가지만 하시면 됩니다.



국내 핸드메이드 NO.1 교육!
한국창업부업아카데미

직무연수신청 Training Register Online

원하시는 교육을 선택하세요

- 스마트스토어 시작하기**
| 온라인 판매 역량 강화 직무연수
스마트스토어 특강
본 직무 연수는 핸드메이드 공예 분야 자격 검증을 위한 필수 직무 과정으로 스마트 스토어 개설을 준비하는 공예 작가님을 위해 준비했습니다.
스마트스토어 입점-운영-마케팅까지 핵심만 모아 판매 역량을 단시간에 키울 수 있습니다.
- 스마트플레이스 마케팅**
| 마케팅 역량 강화 직무연수
스마트플레이스 마케팅
본 직무 연수는 네이버 스마트 플레이스 등록과 활용법을 학습하는 직무 교육으로 공방의 검색 점유율을 높이고 효과적인 고객 응대와 홍보를 위한 실무 역량을 기를 수 있는 필수 직무 연수 과정입니다.
- 식품 공방 창업 특강**
| 오프라인 창업 역량 강화 직무연수
식품 공방 창업 특강
본 직무 연수는 식품 공방 창업을 준비하는 예비 선생님을 위한 필수 직무 연수 과정입니다. 까다로운 식품 공방 창업 노하우와 각종 인허가 등록 방법 그리고 식품 제조 유통법까지 배워 실제 공방 창업에서 벌어지는 시행착오를 줄여보세요.
- 공예 공방 창업 특강**
| 오프라인 창업 역량 강화 직무연수
공예 공방 창업 특강
본 직무 연수는 핸드메이드 공예 공방 창업을 준비하는 예비 선생님을 위한 필수 직무 연수 과정입니다. 공방을 운영 중인 선생님들의 다양한 경험을 담은 공방 창업 노하우와 각종 인허가 등록 방법을 배워 실제 공방 창업에서 벌어지는 시행착오를 줄여보세요.

[연수신청] 버튼을 누르면 다음 페이지로 이동합니다.

Step 2

자격직무연수 신청 [PC]

※ 자격직무연수 신청은 PC, 모바일 중에 1가지만 하시면 됩니다.



국내 핸드메이드 NO.1 교육!
한국창업부업아카데미

원하는 결제수단을 선택하고 [직무연수신청하기] 버튼을 클릭하여 직무연수비(발급비 포함) 결제를 진행합니다.

Step 2

자격직무연수 신청 [PC]

※ 자격직무연수 신청은 PC, 모바일 중에 1가지만 하시면 됩니다.

마이페이지 Pro Member

개인정보수정 +

자격검정절차 +

원서접수 +

시험응시 +

직무연수교육 -

- 직무연수안내
- 직무연수신청**
- 자격직무연수 VOD
- 직무연수현황

자격증 신청 +

직무연수신청 Training Register Online

원하시는 교육을 선택하세요

스마트스토어 시작하기

신청완료

스마트플레이스 마케팅

연수신청

식품 공방 창업 특강

연수신청

공예 공방 창업 특강

연수신청

온라인 판매 역량 강화 직무연수

연수신청 -> 신청완료로 버튼이 변경됨

직무연수비(발급비 포함) 결제가 완료되면 [연수신청] -> [신청완료]로 버튼이 변경됩니다.

Step 2

자격직무연수 신청 [PC]

※ 자격직무연수 신청은 PC, 모바일 중에 1가지만 하시면 됩니다.



국내 핸드메이드 NO.1 교육!
한국창업부업아카데미

마이페이지
시간이 지날수록 가치가 더해지는 핸드메이드

자격직무연수 VOD HRD Programs for Certificate

Home > 마이페이지 > 자격직무연수 VOD

마이페이지
Vip Member

홈 로그아웃

개인정보수정 +
자격검정절차 +
원서접수 +
시험응시 +

직무연수교육 -

- 직무연수안내
- 직무연수시차
- 자격직무연수 VOD**
- 직무연수현황

자격증 신청 +

스마트스토어 특강

차시	교육주제	교육내용	수강확인	강의보기
1	스토어 개설	스마트 스토어 입점과 활용	×	강의보기
2	상품 등록	SEO기반 상품등록 방법	×	강의보기
3	기획전, 혜택 등록	최소의 비용, 최대의 마케팅 효과	×	강의보기
4	채널 연동	상품 홍보를 위한 꿀팁	×	강의보기

스마트플레이스 마케팅

차시	교육주제	교육내용	수강확인	강의보기
1	공방 홍보하기	공방 등록과 활용	×	강의보기

[자격직무연수 VOD] - [강의보기] 버튼을 클릭하면 내가 신청한 자격직무연수 영상을 시청하실 수 있습니다.
(영상 재생기간, 재생횟수 제한은 없으며, 강의보기 후 자격증 신청서를 출력할 수 있습니다)

Step 3 자격증 신청 [PC]

※ 자격증 신청은 PC, 모바일 중에 1가지만 하시면 됩니다.



국내 핸드메이드 NO.1 교육!
한국창업부업아카데미

마이페이지

시간이 지날수록 가치가 더해지는 핸드메이드

마이페이지

Vip Member

홈

로그아웃

- 개인정보수정 +
- 자격검정절차 +
- 원서접수 +
- 시험응시 +
- 직무연수교육 +
- 1** 자격증 신청
- 2** 자격증 신청하기
- 자격증 신청내역 조회
- 자격증 신청내역 조회
- 자격증 취득내역 조회

자격증 신청접수 Qualification Registration Home > 마이페이지 > 자격증 신청접수

■ 접수자 정보입력

자격검정기관 자격발급기관	한국창업부업아카데미 한국방과후교육진흥원		아카데미 ID	
이름(한글)	<input type="text"/>	이름(영문)	<input type="text"/>	
생년월일	<input type="text"/> - <input type="text"/> - <input type="text"/>	성별	<input type="radio"/> 남자 <input checked="" type="radio"/> 여자	
전화번호	<input type="text"/> - <input type="text"/> - <input type="text"/>	휴대번호	<input type="text"/> - <input type="text"/> - <input type="text"/>	
이메일	<input type="text"/>			
주소	<input type="text"/>			
	<input type="text"/>			

※ 다음 항목 [이름(한글/영문), 생년월일]은 자격증에 기재 되는 내용이며 추후 수정이 불가하오니 접수자 정보를 정확하게 확인하시기 바랍니다.

내 정보가 맞는지
꼭 확인!

[자격증 신청] > [자격증신청하기] 메뉴를 클릭합니다.
자격증에 기재되는 내용이므로 접수자 정보가 올바른지 다시 한 번 확인합니다.

Step 3 자격증 신청 [PC]

※ 자격증 신청은 PC, 모바일 중에 1가지만 하시면 됩니다.

마이페이지
Vip Member

홈 로그아웃

- 개인정보수정 +
- 자격검정절차 +
- 원서접수 +
- 시험응시 +
- 직무연수교육 +
- 자격증 신청 -**

- 자격증 신청안내
- **자격증 신청하기**
- 자격증 신청내역 조회
- 자격증 취득내역 조회

이름(한글)	<input type="text"/>	이름(영문)	<input type="text"/>
생년월일	<input type="text"/> <input type="text"/> <input type="text"/>	성별	<input type="radio"/> 남자 <input checked="" type="radio"/> 여자
전화번호	<input type="text"/> <input type="text"/> <input type="text"/>	휴대번호	<input type="text"/> <input type="text"/> <input type="text"/>
이메일	<input type="text"/>		
주소	<input type="text"/> <input type="button" value="우편번호찾기"/> <input type="text"/> <input type="text"/>		

※ 다음 항목 [이름(한글/영문),생년월일]은 자격증에 기재 되는 내용이며 추후 수정이 불가하오니 접수자 정보를 정확하게 확인하시기 바랍니다.

자격증신청 과목선택

- 신청하고자 하는 자격증에 자격직무연수 발급코드를 입력하시기 바랍니다.
- 자격증은 1개당 자격직무연수 코드 1개를 필요로 합니다.
- 카드형 자격증을 선택하시면 추가결제가 진행됩니다.

	회차	검정과목	급수	카드형 자격증 신청	온라인자격직무연수코드
<input type="checkbox"/>	2023-2회	레진아트	1급	선택안함	직무연수코드를 선택해주세요.

클릭하기

자격직무연수 수강을 완료하면 <온라인 자격직무 연수코드>가 자동 생성됩니다.
(온라인 자격직무 연수코드가 반드시 있어야 자격증 신청이 가능합니다)

Step 3 자격증 신청 [PC]

※ 자격증 신청은 PC, 모바일 중에 1가지만 하시면 됩니다.

마이페이지
Vip Member

홈 로그인

개인정보수정 +

자격검정절차 +

원서접수 +

시험응시 +

직무연수교육 +

자격증 신청

- 자격증 신청안내
- **자격증 신청하기**
- 자격증 신청내역 조회
- 자격증 취득내역 조회

주소 우편번호찾기

※ 다음 항목 [이름(한글/영문), 생년월일]은 자격증에 기재 되는 내용이며 추후 수정이 불가하오니 접수자 정보를 정확하게 확인하시기 바랍니다.

자격증신청 과목선택

- 신청하고자 하는 자격증에 자격직무연수 발급코드를 입력하시기 바랍니다.
- 자격증은 1개당 자격직무연수 코드 1개를 필요로 합니다.
- 카드형 자격증을 선택하시면 추가결제가 진행됩니다.

회차	검정과목	급수	카드형 자격증 신청	온라인자격직무연수코드
<input type="checkbox"/>	2023-2회 레진아트	1급	선택안함	230119168

2 **자격증발급신청하기**

회사소개 | 이용약관 | 이메일무단수집거부 | 개인정보처리방침 | 고객센터 | 제휴안내

(주)공간교육

대표이사 : 박성훈
본사 : 인천광역시 부평구 부평대로 283, A동 6층 611호
창업지원연구소 : 인천광역시 부평구 부평대로 283, A동 6층 611호
개인정보관리책임자 : 윤부경

사업자등록번호 : 873-81-02797
통신판매신고번호 : 제 2022-인천부평-3665호
원격평생교육시설 신고번호 : 인천북부교육청 제 평생-68
개인정보보유기간 : 회원탈퇴시까지

고객센터

TEL : 1661-9632
E-MAIL : gongganedu@gmail.com
자격관리위원회 : 070-4366-4669
창업지원콜 : 070-8680-6361

Copyright © 2019 공간교육 Allrights Reserved.

온라인 자격직무 연수코드가 선택되면 [자격증 발급 신청하기] 버튼의 색이 회색 → 녹색으로 변경됩니다.
카드형 자격증 선택 여부를 결정 후 [자격증 발급 신청하기] 버튼을 클릭합니다.
 (카드형 자격증은 30,000원이 추가 결제됩니다)

Step 3 자격증 신청 [PC]

※ 자격증 신청은 PC, 모바일 중에 1가지만 하시면 됩니다.

마이페이지
Vip Member

홈 로그아웃

- 개인정보수정 +
- 자격검정절차 +
- 원서접수 +
- 시험응시 +
- 직무연수교육 +
- 자격증 신청 -**

- 자격증 신청안내
- **자격증 신청하기**
- 자격증 신청내역 조회
- 자격증 취득내역 조회

생년월일	<input type="text"/>	성별	<input type="radio"/> 남자 <input checked="" type="radio"/> 여자
전화번호	<input type="text"/>	휴대번호	<input type="text"/>
이메일	<input type="text"/>		
주소	<input type="text"/> <input type="button" value="우편번호찾기"/> <input type="text"/> <input type="text"/>		

※ 다음 항목 [이름(한글/영문), 생년월일]은 자격증에 기재 되는 내용이며 추후 수정이 불가하오니 접수자 정보를 정확하게 확인하시기 바랍니다.

자격증신청 과목선택

- 신청하고자 하는 자격증에 자격직무연수 발급코드를 입력하시기 바랍니다.
 - 자격증은 1개당 자격직무연수 코드 1개를 필요로 합니다.
 - 카드형 자격증을 선택하시면 추가결제가 진행됩니다.

회차	검정 과목	급수	카드형 자격증 신청	온라인 자격직무연수코드
<input type="checkbox"/>	2023-2회 레전아트	1급	선택안함	발급 신청이 완료되었습니다.

[자격증 발급 신청하기] 버튼을 클릭하면 버튼 색이 다시 녹색 → 회색으로 변경되고 “발급 신청이 완료되었습니다.”라는 문구가 생깁니다.

Step 4

자격증 신청서류 준비 [PC]

※ 자격증 신청서 출력은 PC만 가능합니다. (모바일 불가)



국내 핸드메이드 NO.1 교육!

한국창업부업아카데미

자격증 신청서류 등기 발송

■ 준비물 : **자격증 신청서**(과목당 1장씩) + **증명사진 또는 반명함**(과목당 3장씩)

예①) 자격증 1개 과목 신청 : 자격증 신청서 1장 + 증명사진 또는 반명함 3장

예②) 자격증 3개 과목 신청 : 자격증 신청서 3장 + 증명사진 또는 반명함 9장

※ 자격증 신청서, 증명사진 또는 반명함 제출이 누락되면 자격증 제작이 보류됩니다.

■ 등기 보내는 주소

(21617) 인천광역시 남동구 서창방산로55, (서창동, 서창비전프라자) 311호

한국방과후교육진흥원

☎ 070-4366-4669

Step 4

자격증 신청서류 준비 [PC]

※ 자격증 신청서 출력은 PC만 가능합니다. (모바일 불가)

마이페이지

시간이 지날수록 가치가 더해지는 핸드메이드

마이페이지
Vip Member
 로그아웃

- 개인정보수정 +
- 자격검정절차 +
- 원서접수 +
- 시험응시 +
- 직무연수교육 +
- 자격증 신청 -

- 자격증 신청안내
- 자격증 신청하기
- **자격증 신청내역 조회**
- 자격증 취득내역 조회

자격증 신청내역 Registration Details Check

Home > 마이페이지 > 자격취득 > 자격증 신청내역

◆ 자격증 발급신청 정보안내

- 최종합격자 발표가 있는 기간에는 자격증 발급량이 많아 배송기간이 추가로 소요됩니다.
- 신청서 출력 버튼을 선택하여 **과목별 출력 후 자필서명하여 과목당 반명함 사진 3매**를 함께 아래 주소로 등기 발송하시기 바랍니다.

[등기 보내실 주소 : (21617) 인천광역시 남동구 서창방산로55 (서창동, 서창비전프라자) 311호 한국방과후교육진흥원]

회사	과목명	급수	카드형 자격증	신청서 출력	사용 직무코드	결제상태	발급현황
2023-3	레진아트공예	1급	[미신청]	신청서 출력		결제 완료	서류접수대기

[자격증 신청내역 조회] - [신청서 출력] 버튼을 클릭합니다.

Step 4

자격증 신청서류 준비 [PC]

※ 자격증 신청서 출력은 PC만 가능합니다. (모바일 불가)

자격증 신청 안내

1. 자격증 신청 자격 요건 및 비용 안내

구분	자격 요건 (해당 요건 중 1가지 충족)	공통서류	추가서류	발급비용 (상장형)	추가사항 (카드형)
1급	1. 1급 교육과정 수료자 2. 2급 취득 후 1년 이상 현장 증서자 3. 1년 이상 현장 증서자 + 2급 교육과정 수료자	1. 자격증 발급 신청서 1부 2. 반명함판 사진 3매	2급 수료생 1급으로 자격 신청시 경력증명서 첨부 필 (방과후지도사 제외)	15만원	3만원
2급	1. 2급 교육과정 수료자 2. 3급 취득 후 1년 이상 현장 증서자			8만원	
3급	1. 합회 인정기관에서 방과 후 교육과정 수료자 2. 관련 과목 강사 1년 이상 현장 증서자			5만원	

2. 자격증 발급신청 안내

- 합격자 발표 후 자격증 신청기간을 준수하여야 합니다.
자격증 신청기간은 **희 마다** 다루며 한국창업부업아카데미 홈페이지(www.eduart.co.kr)에 공지됩니다.
- 본 자격증은 "한국창업부업아카데미"에서 시행 및 자격검정을 진행하며, 한국직업능력개발원 정식등록 민간자격 발급기관인 "한국방과후교육진흥원"에서 자격발급을 하고 있습니다.
- 발급 소요기간은 본원에 자격증 신청 서류 도착 및 발급비 입금 확인 후 2주 가량 소요됩니다.

3. 자격증 신청서류 및 발급비용 안내

자격증 발급 비용 입금 계좌번호	기업은행 483-070626-04-053	예금주	(주)공간교육
자격증 신청서 보내실 주소	인천광역시 남동구 서창방산로 55, (서창동 서창비전프라자) 311호 우)21617 한국방과후교육진흥원 자격관리팀		

한국방과후교육진흥원 자격검정위원회

----- 절 취 선 -----

자격증 발급 신청서

[교육기관 : 한국창업부업아카데미]

자격증 관리	
접수번호	□□□□□□□□
서류입금	□□□□□□□□

※ 해당 사항들 모두 선택해 주세요

1급 2급 3급 카드형 자격증

※ 해당 자격검정을 기입하시면 됩니다. 예시) 이력서 1급

사진 (3 X 4) •서류에 부착하지	성명 (한글)	(영문)
	후대문	생년월일

자격증 신청서가 한글 파일로 열립니다. 절취선 하단 부분을 작성 후 출력합니다.

Step 4

자격증 신청서류 준비 [PC]

※ 자격증 신청서 출력은 PC만 가능합니다. (모바일 불가)



국내 핸드메이드 NO.1 교육!
한국창업부업아카데미

자격증 발급 신청서 [작성 예시]

- 자격명칭 : 마크라메
- 급수 : 1급
- 카드형 자격증 : 신청함 또는 신청 안함
- 성명(한글) : 홍길동
- 성명(영문) : Hong Gildong
- 휴대폰 : 010-1234-5678
- 생년월일 : 1990년 12월 12일
- 이메일 : kasedic@naver.com
- 도로명 주소 : 인천광역시 남동구 서창방산로 55, 311호
- 우편번호 : 21617

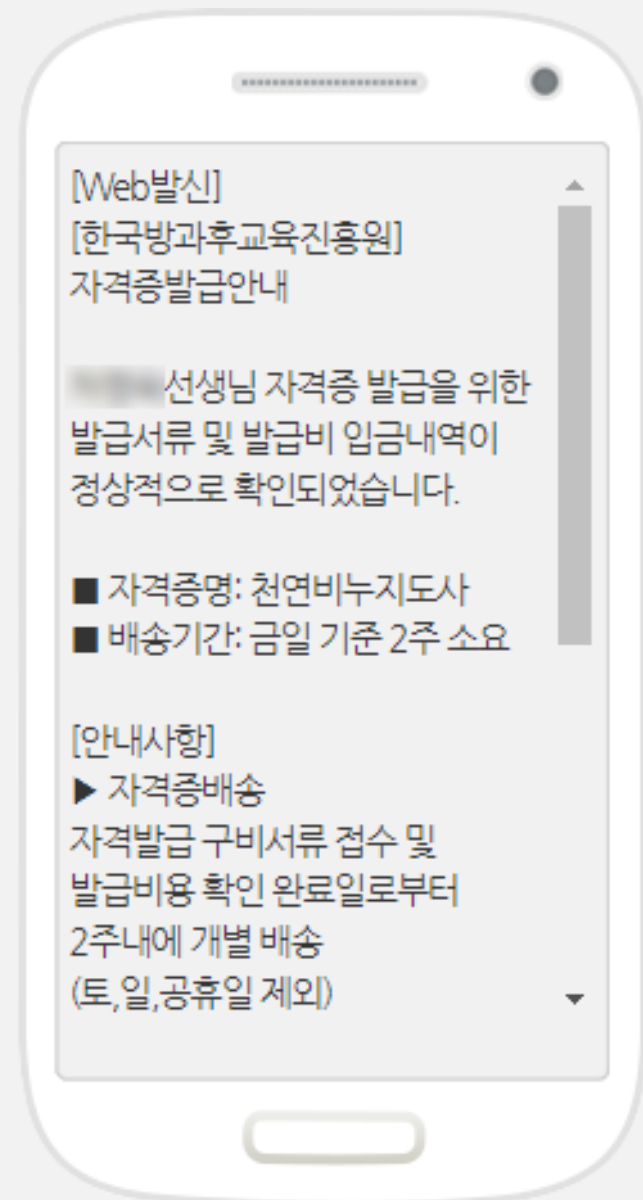
개인정보 활용 동의함

2023년 9월 25일 신청인(본인) 홍길동 홍길동

자격증 신청서 출력이 어려운 경우는 위 내용을 빈 종이에 수기로 작성 후
증명사진 또는 반명함과 함께 진흥원으로 등기 발송하시면 됩니다.

Step 5

자격증 배송 [PC/모바일 공통]



<자격직무연수비 납부 + 자격증 신청서류 등기 도착>이 모두 완료되면 문자가 발송됩니다.
자격증 제작 및 배송 기간은 **2주** 소요됩니다.

모바일

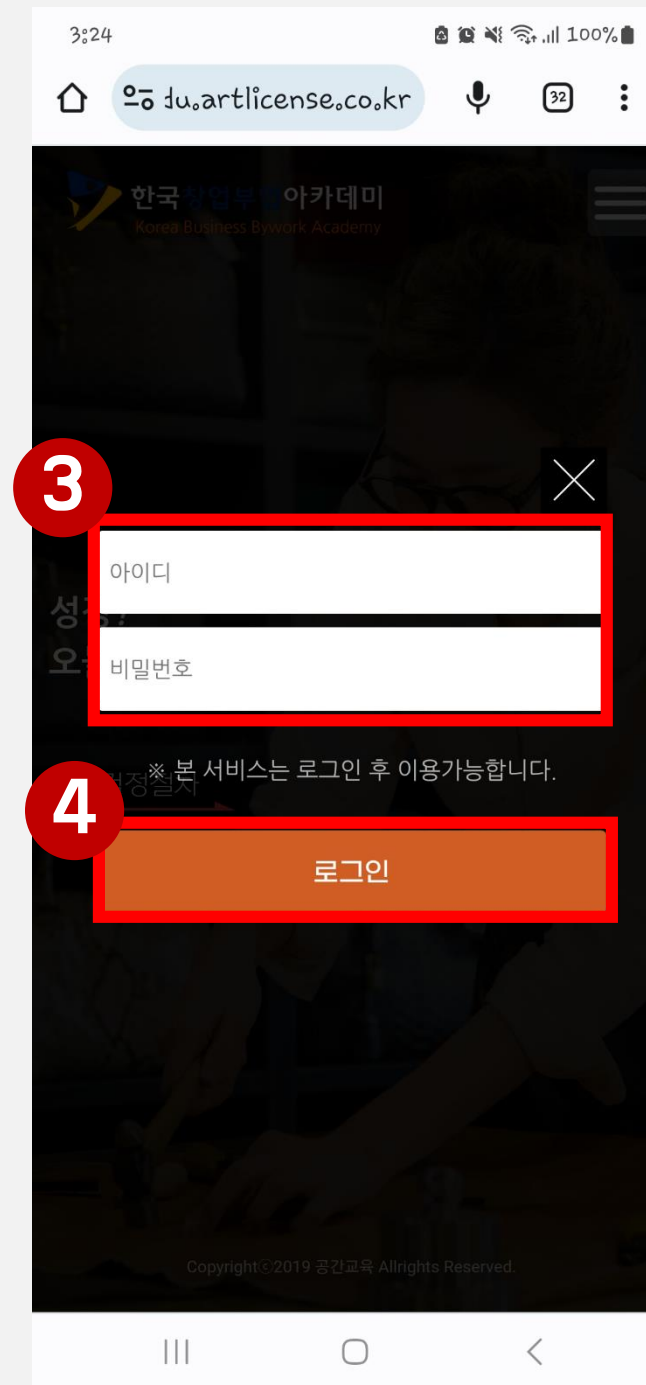
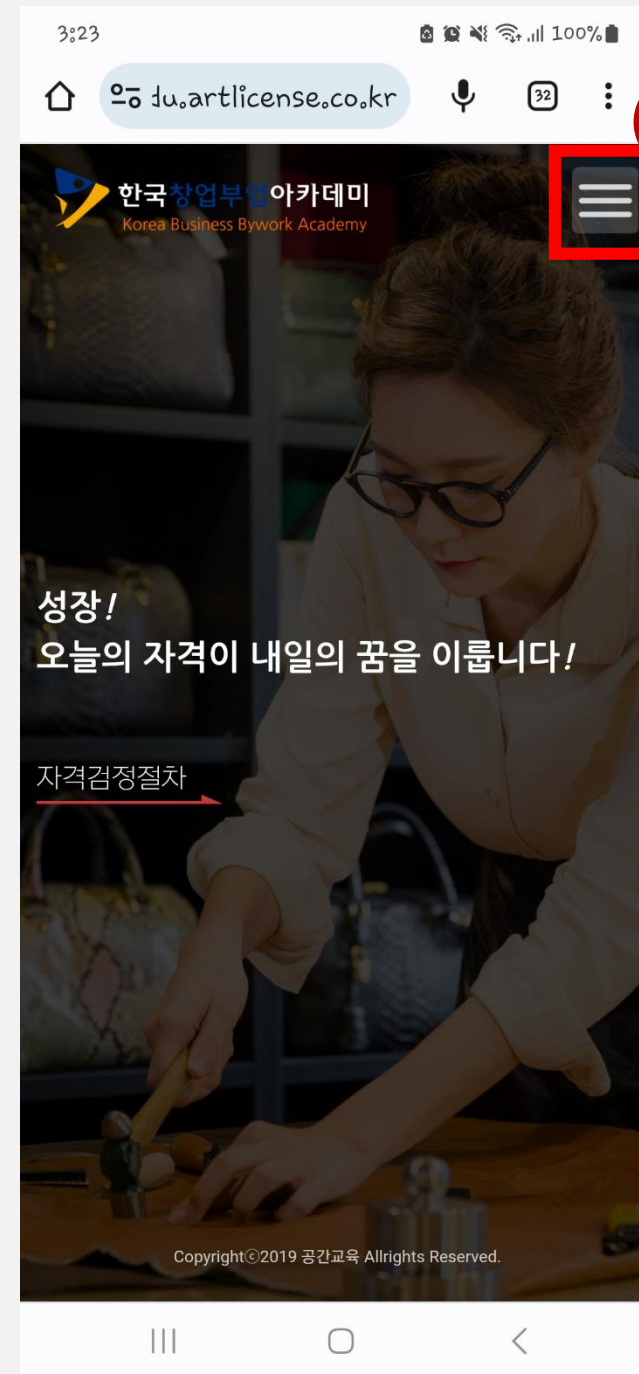
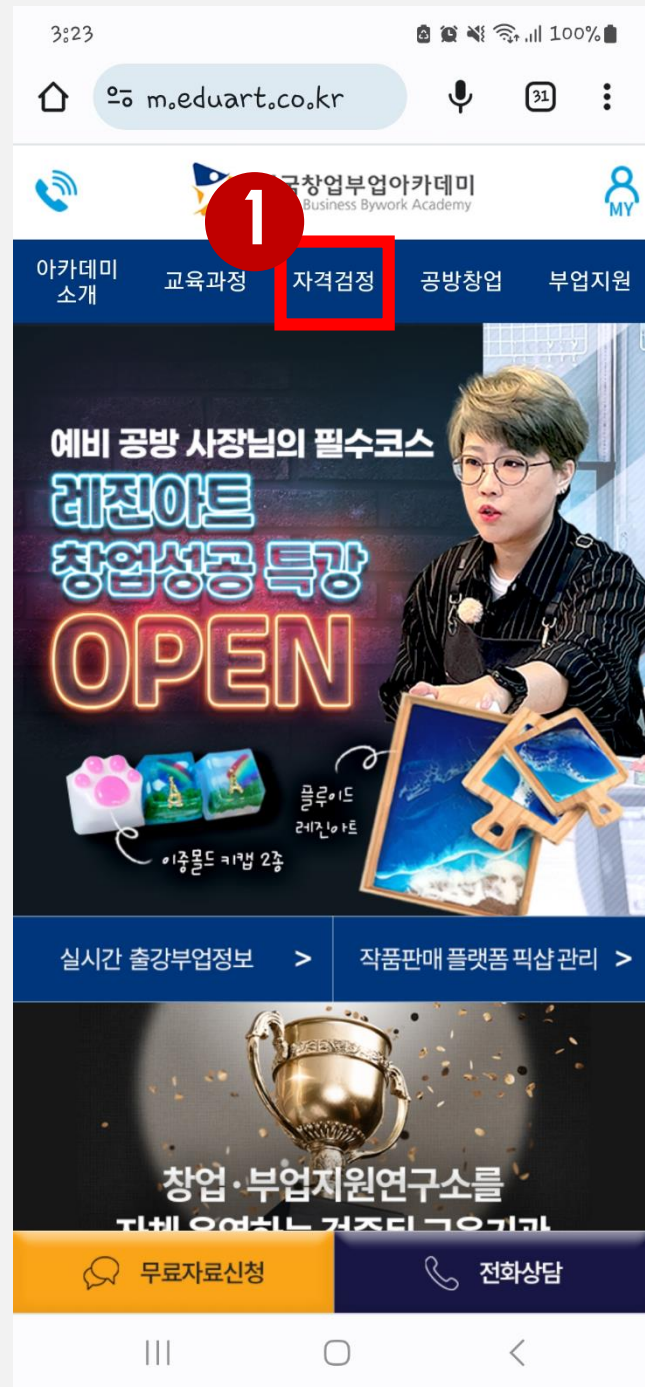
Step 1

합격자발표 조회 [모바일]

※ 합격자발표 조회는 PC, 모바일 중에 1가지만 하시면 됩니다.



국내 핸드메이드 NO.1 교육!
한국창업부업아카데미



아이디, 비밀번호
입력하기

로그인 버튼 누르기

휴대폰으로 한국창업부업아카데미 홈페이지(m.eduart.co.kr) 자격검정에 접속하여 로그인합니다.

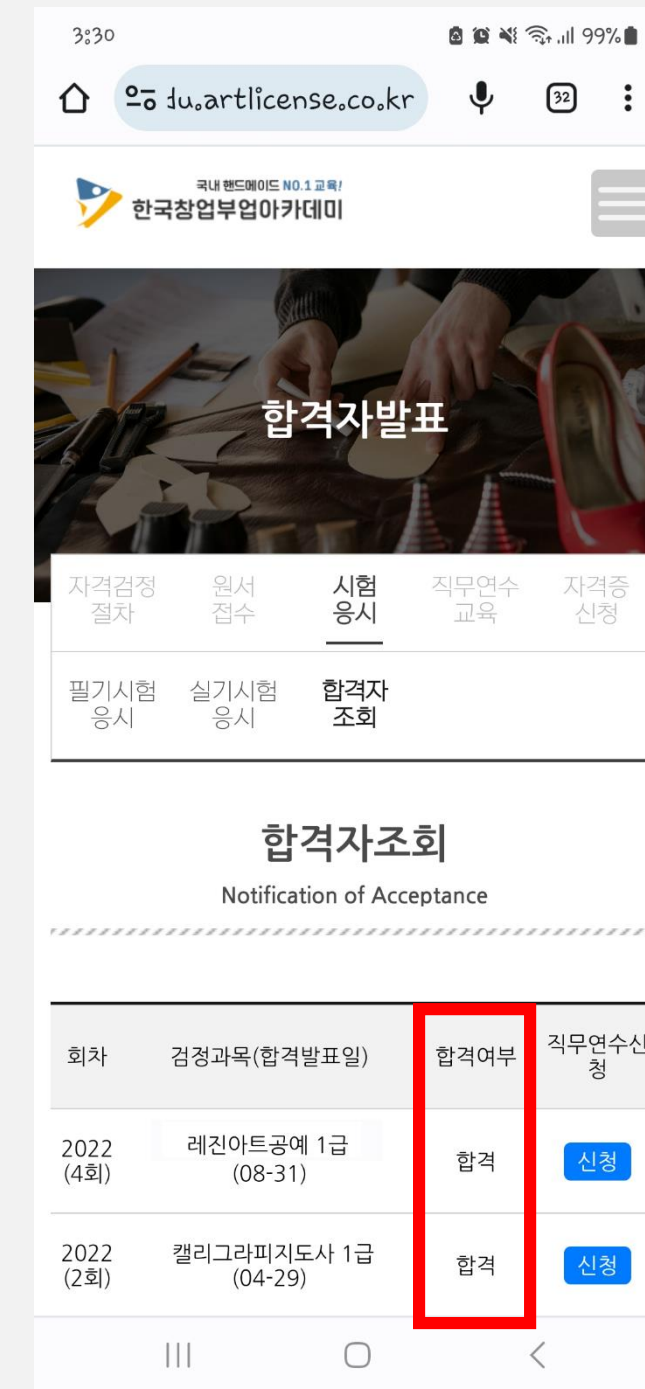
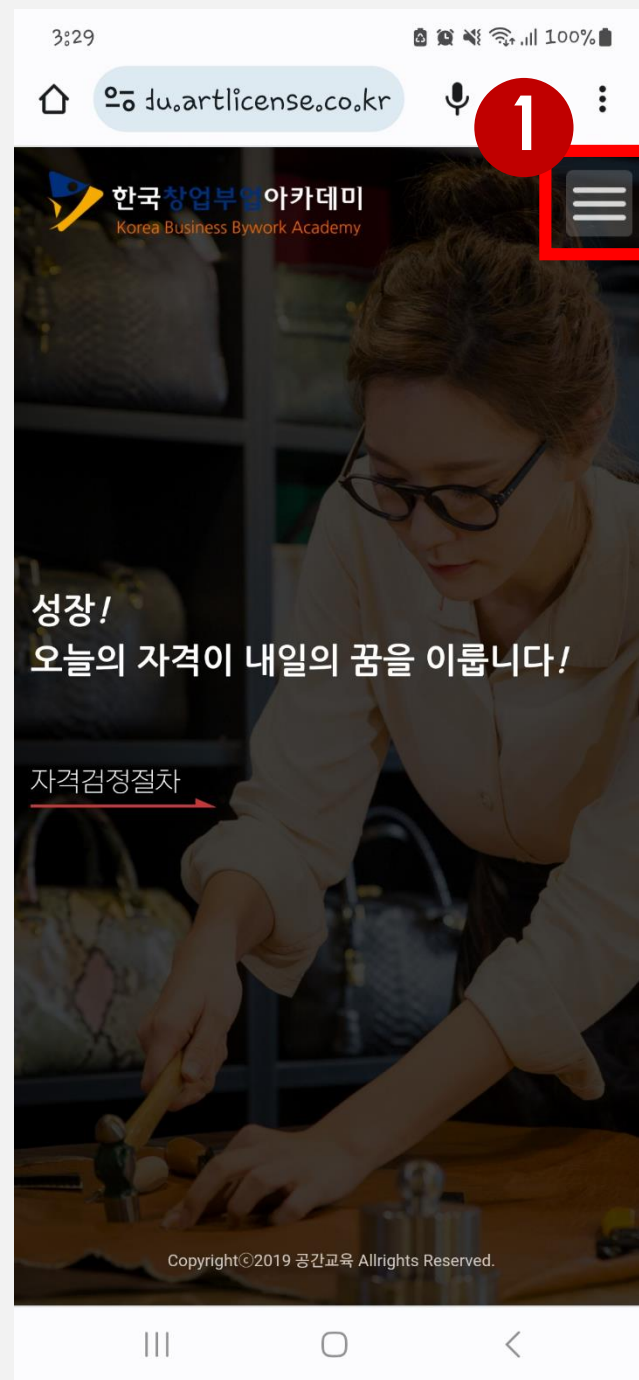
Step 1

합격자발표 조회 [모바일]

※ 합격자발표 조회는 PC, 모바일 중에 1가지만 하시면 됩니다.



국내 핸드메이드 NO.1 교육!
한국창업부업아카데미



검정과목, **합격여부**를 확인합니다.
(합격 : 자격증 발급 신청 가능 / 불합격 : 다음 회차 시험에 재응시 가능)

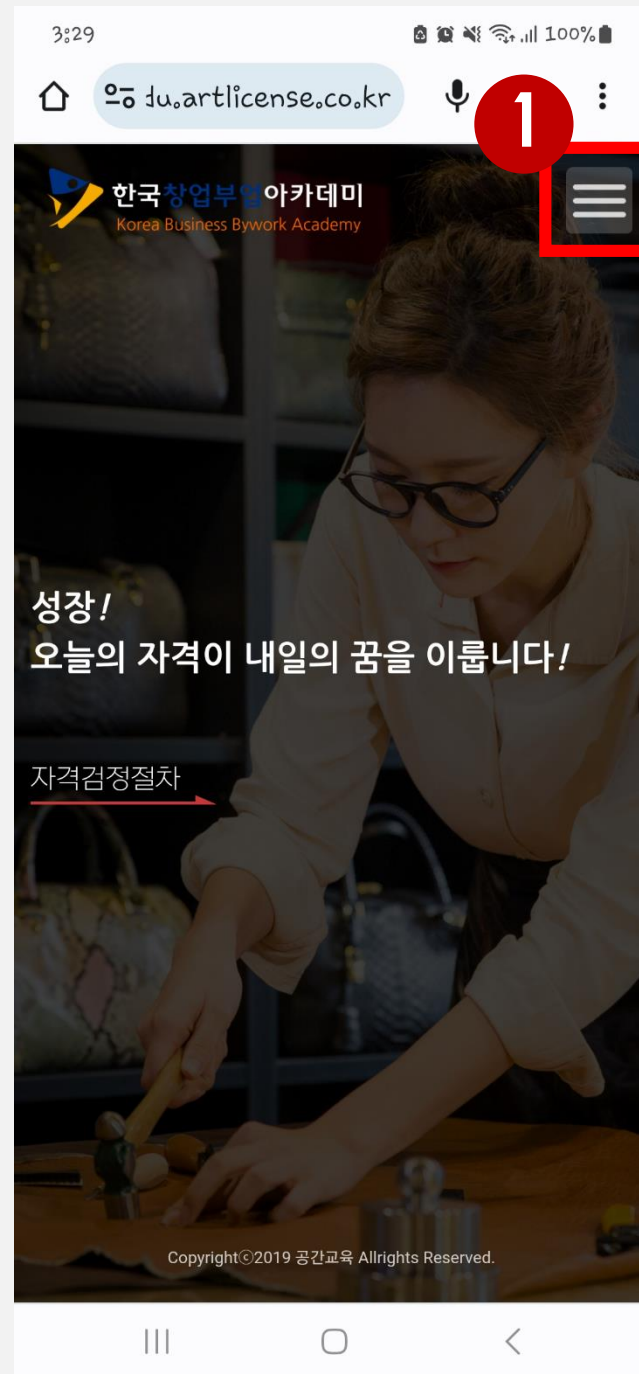
Step 2

자격직무연수 신청 [모바일]

※ 자격직무연수 신청은 PC, 모바일 중에 1가지만 하시면 됩니다.



국내 핸드메이드 NO.1 교육!
한국창업부업아카데미



합격한 과목 수에 맞게 수강을 원하는 자격직무연수 과목에 [연수신청] 버튼을 누릅니다.

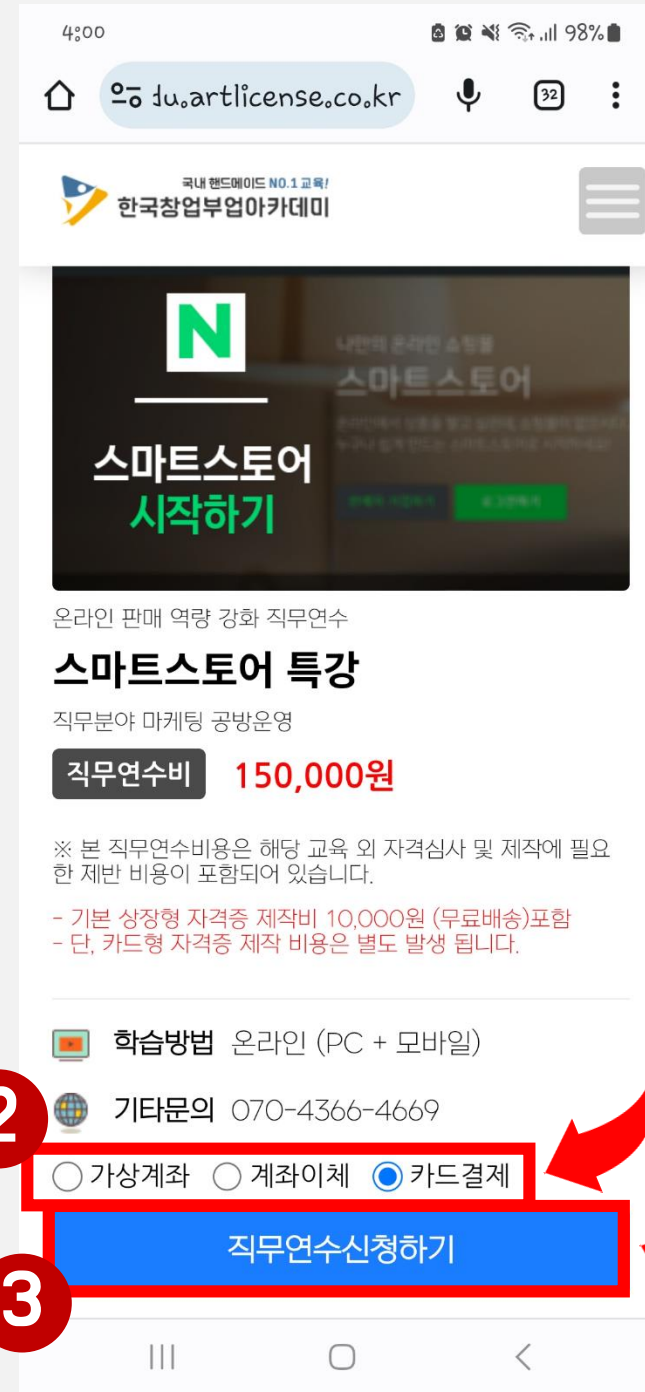
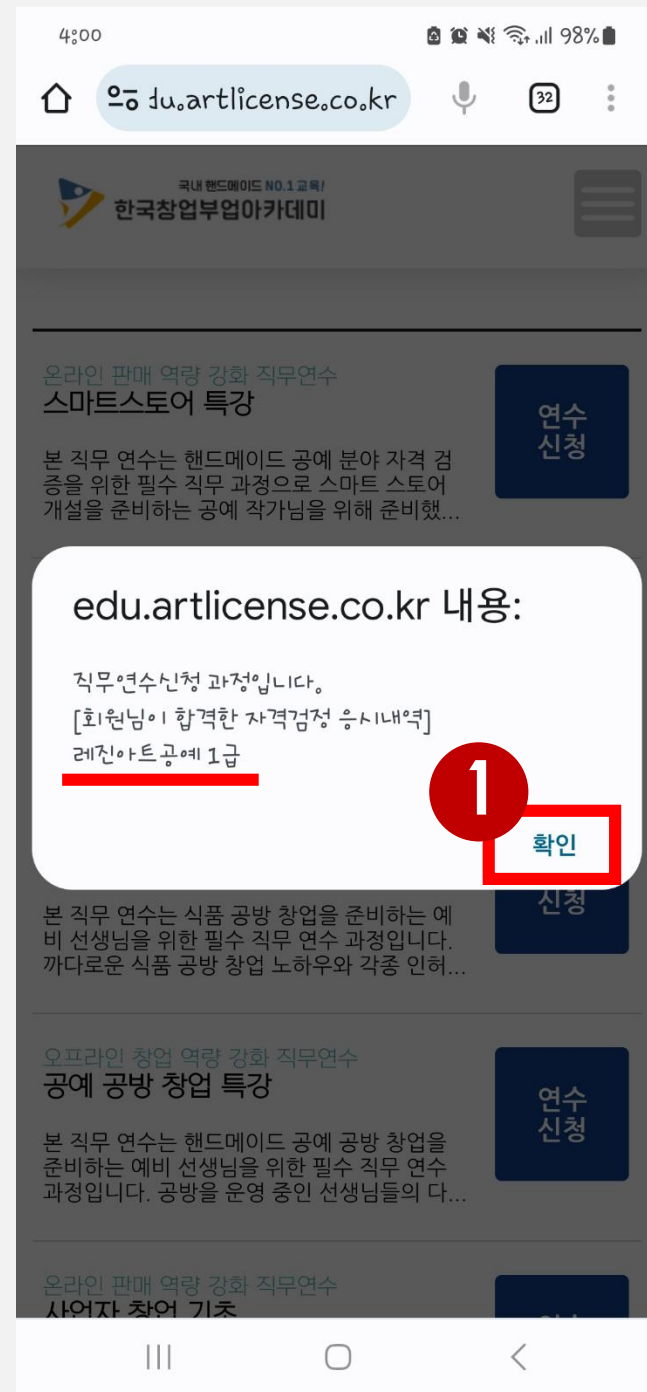
Step 2

자격직무연수 신청 [모바일]

※ 자격직무연수 신청은 PC, 모바일 중에 1가지만 하시면 됩니다.



국내 핸드메이드 NO.1 교육!
한국창업부업아카데미



연수신청 → 신청완료
로 버튼이 변경됨

결제수단
선택

누르기

원하는 결제수단을 선택하고 [직무연수신청하기] 버튼을 클릭하여 직무연수비(발급비 포함) 결제를 진행합니다.

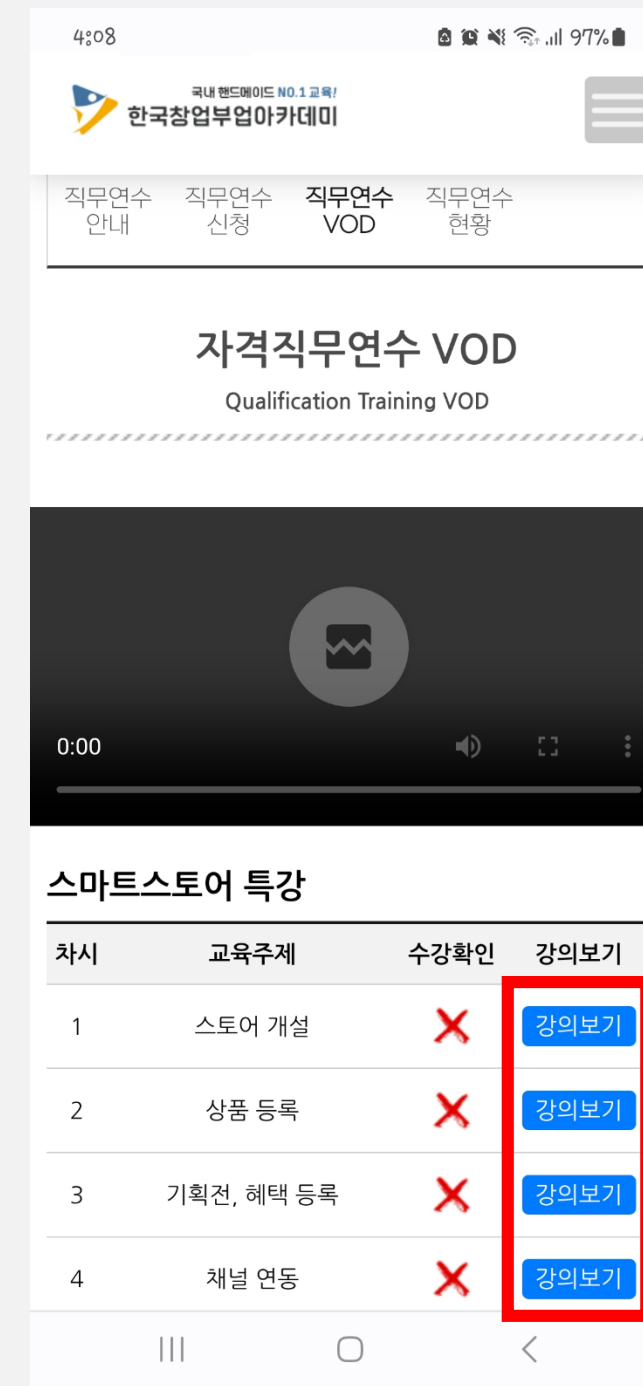
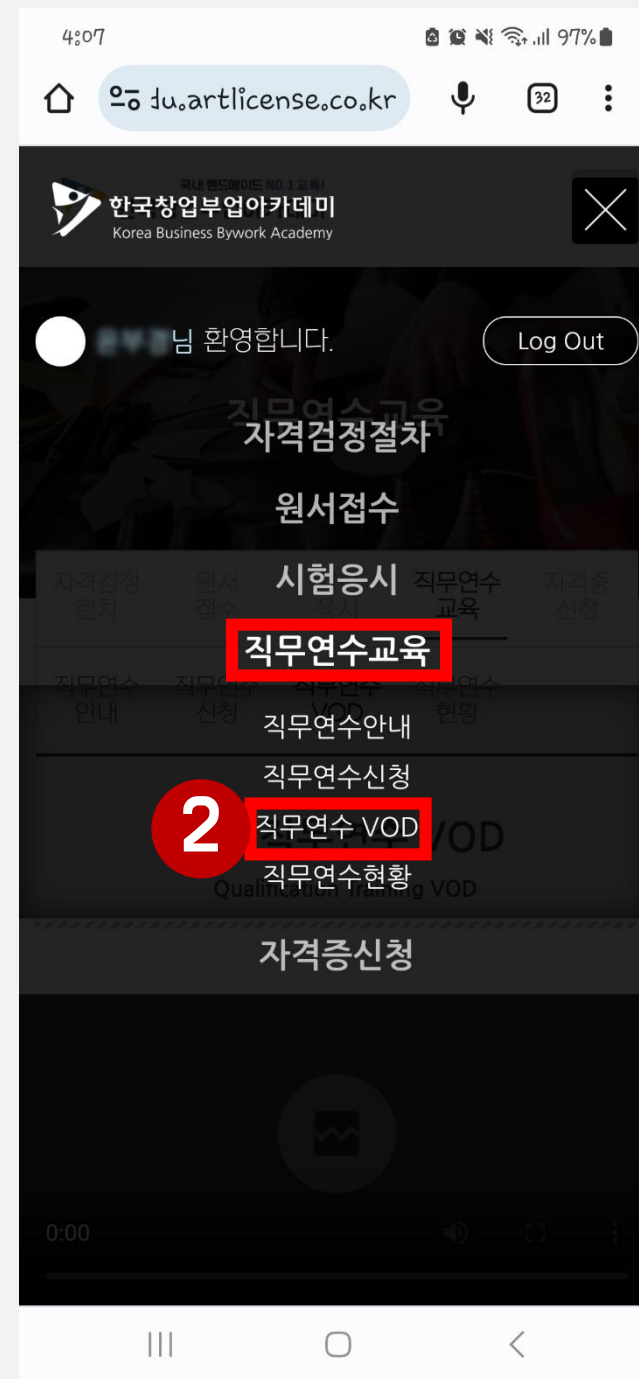
Step 2

자격직무연수 신청 [모바일]

※ 자격직무연수 신청은 PC, 모바일 중에 1가지만 하시면 됩니다.



국내 핸드메이드 NO.1 교육!
한국창업부업아카데미



[직무연수교육] - [직무연수 VOD] 버튼을 누르면 내가 신청한 자격직무연수 영상을 시청하실 수 있습니다.
(영상 재생기간, 재생횟수 제한은 없으며, 강의보기 후 자격증 신청서를 출력할 수 있습니다)

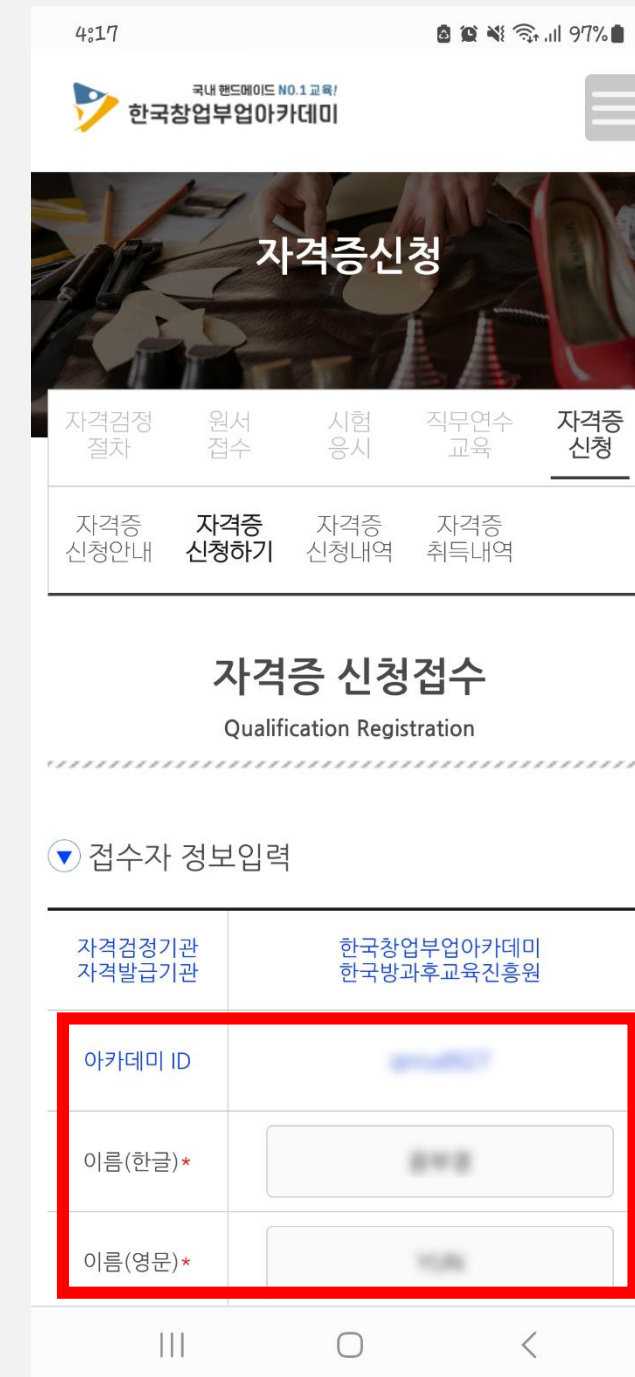
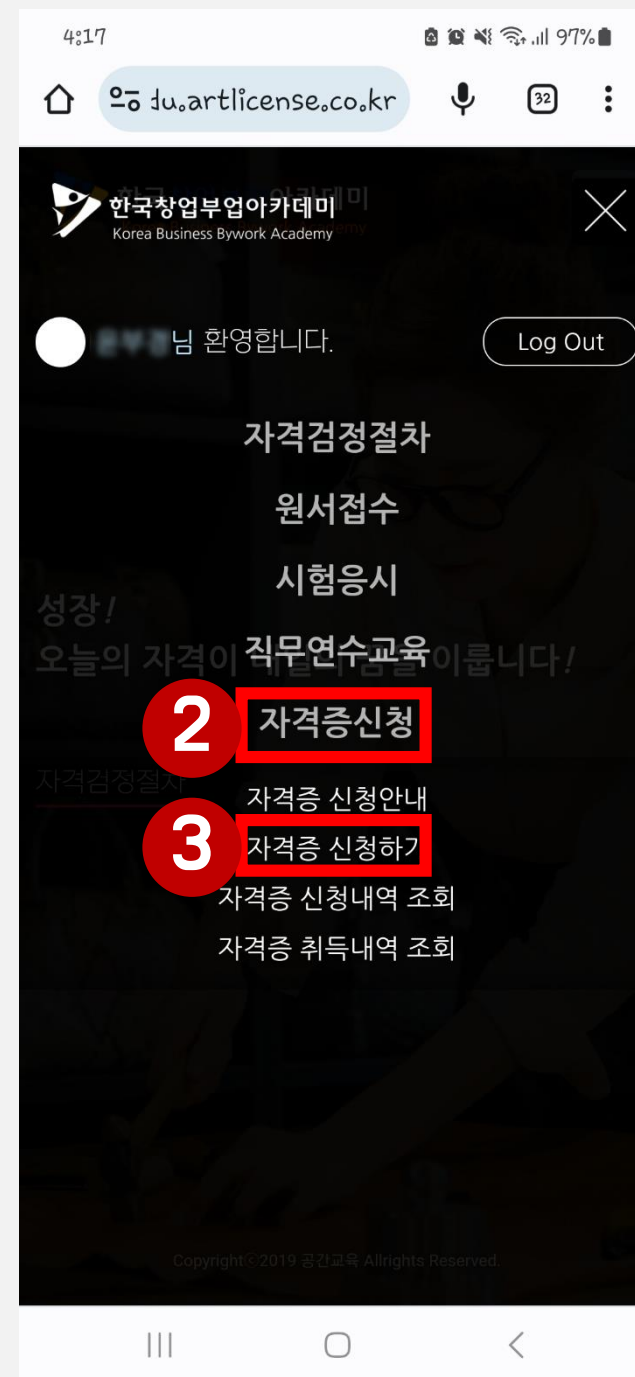
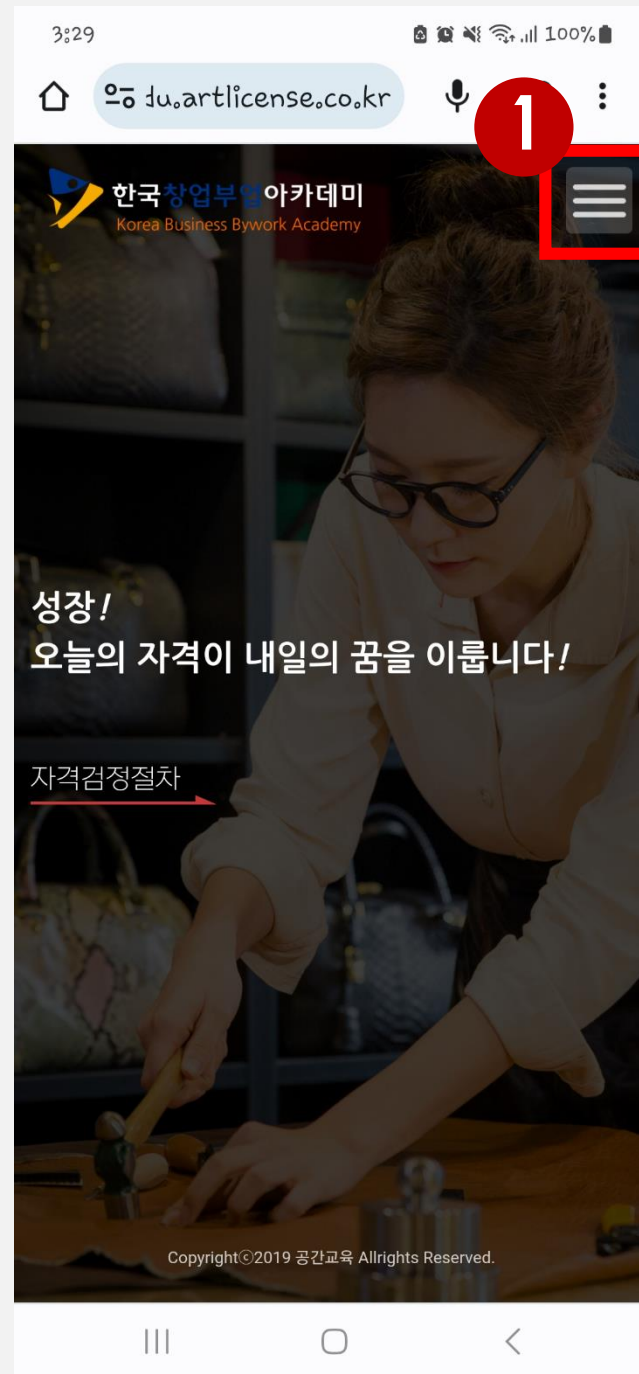
Step 3

자격증 신청 [모바일]

※ 자격증 신청은 PC, 모바일 중에 1가지만 하시면 됩니다.



국내 핸드메이드 NO.1 교육!
한국창업부업아카데미



[자격증신청] - [자격증 신청하기] 메뉴에서 접수자 정보입력 내용이 맞는지 확인합니다.

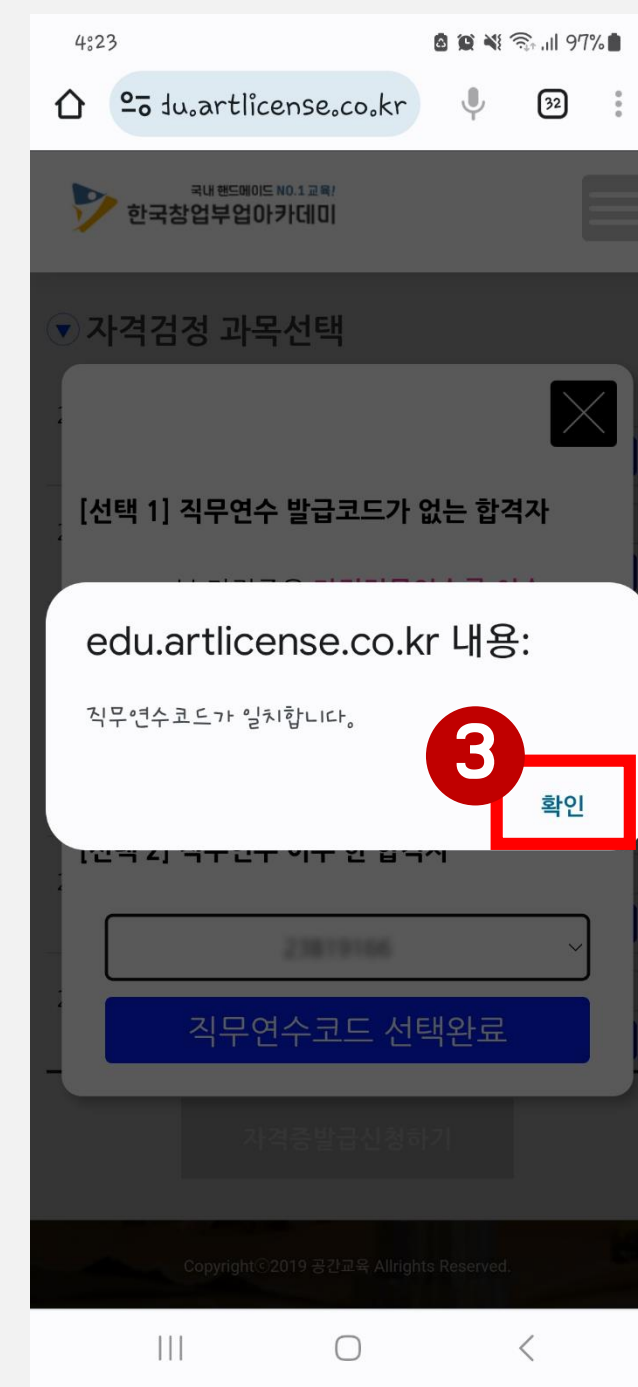
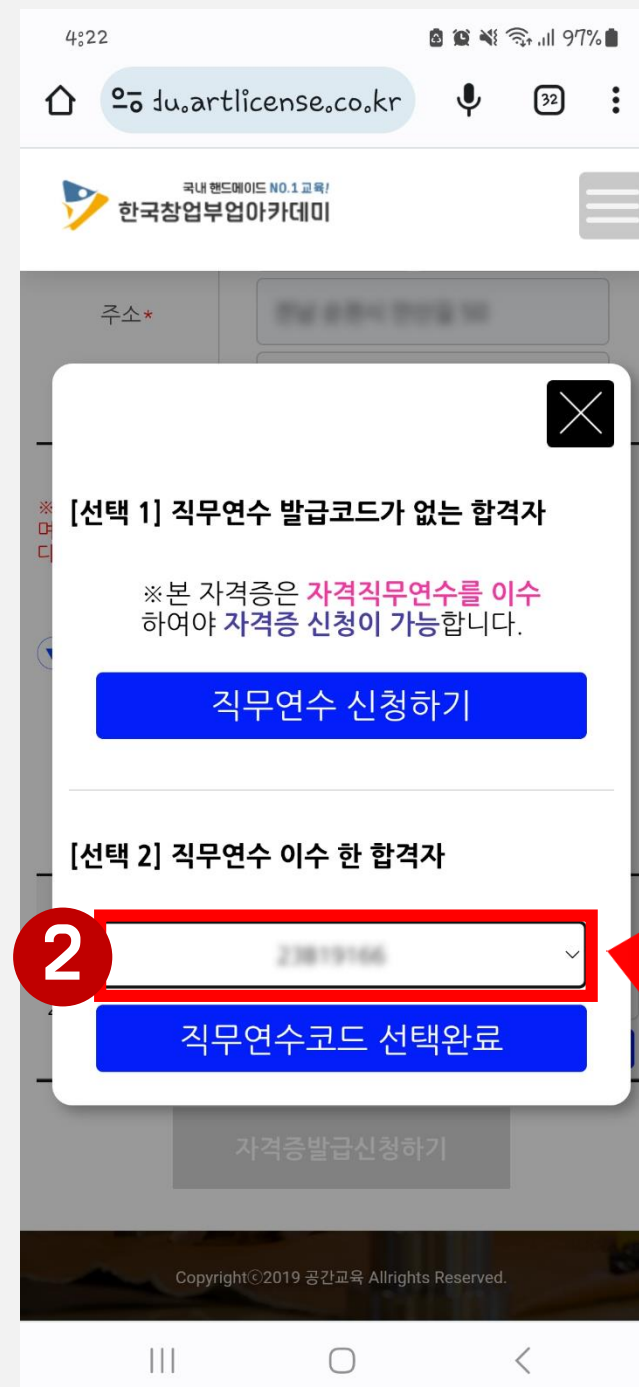
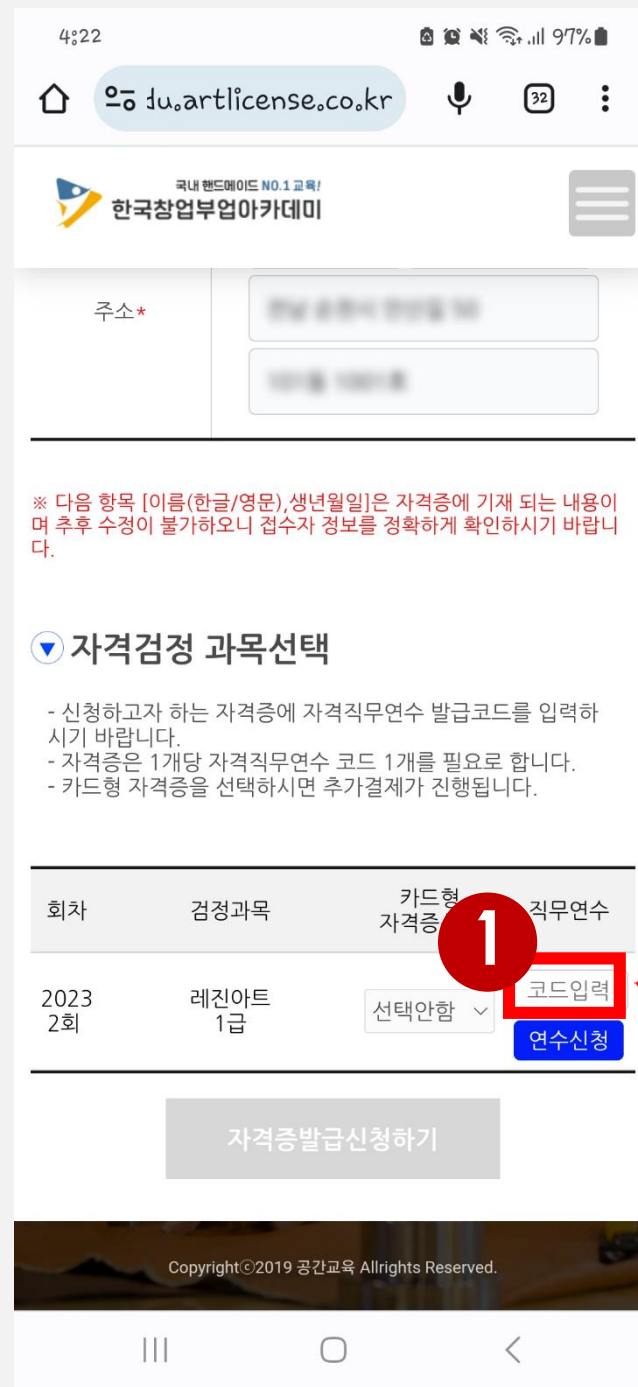
Step 3

자격증 신청 [모바일]

※ 자격증 신청은 PC, 모바일 중에 1가지만 하시면 됩니다.



국내 핸드메이드 NO.1 교육!
한국창업부업아카데미



자격직무연수 수강을 완료하면 <온라인 자격직무 연수코드>가 자동 생성됩니다.
(온라인 자격직무 연수코드가 반드시 있어야 자격증 신청이 가능합니다)

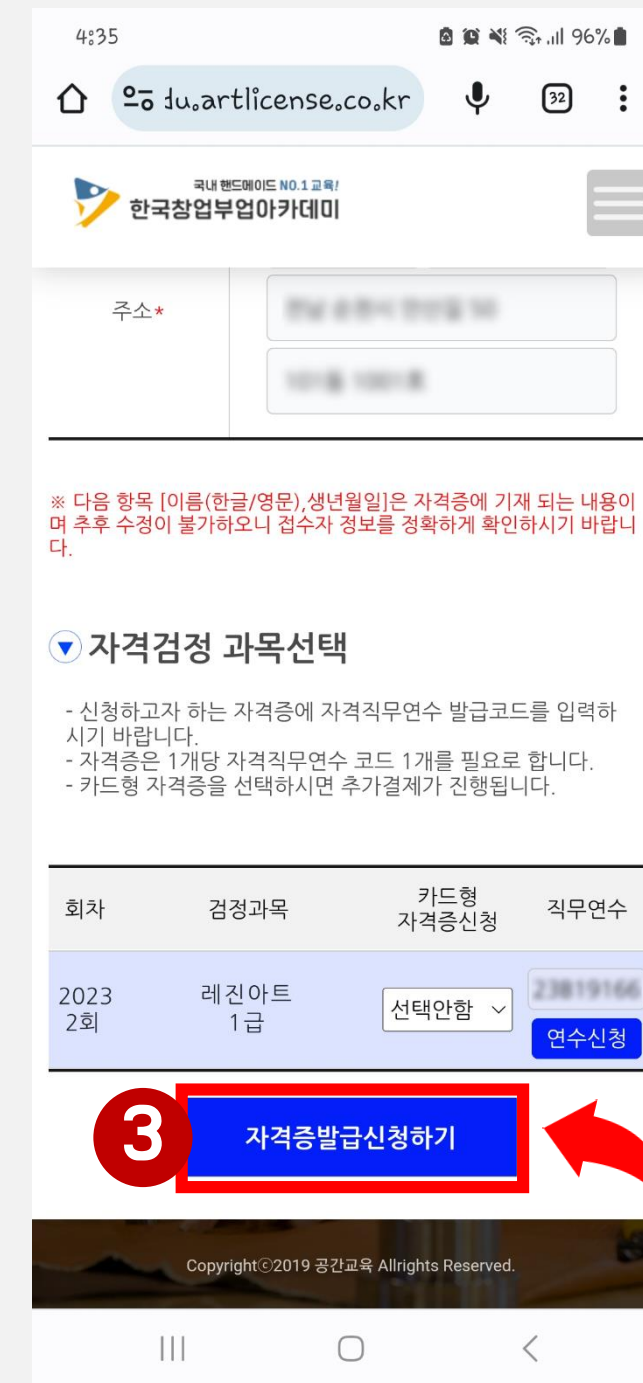
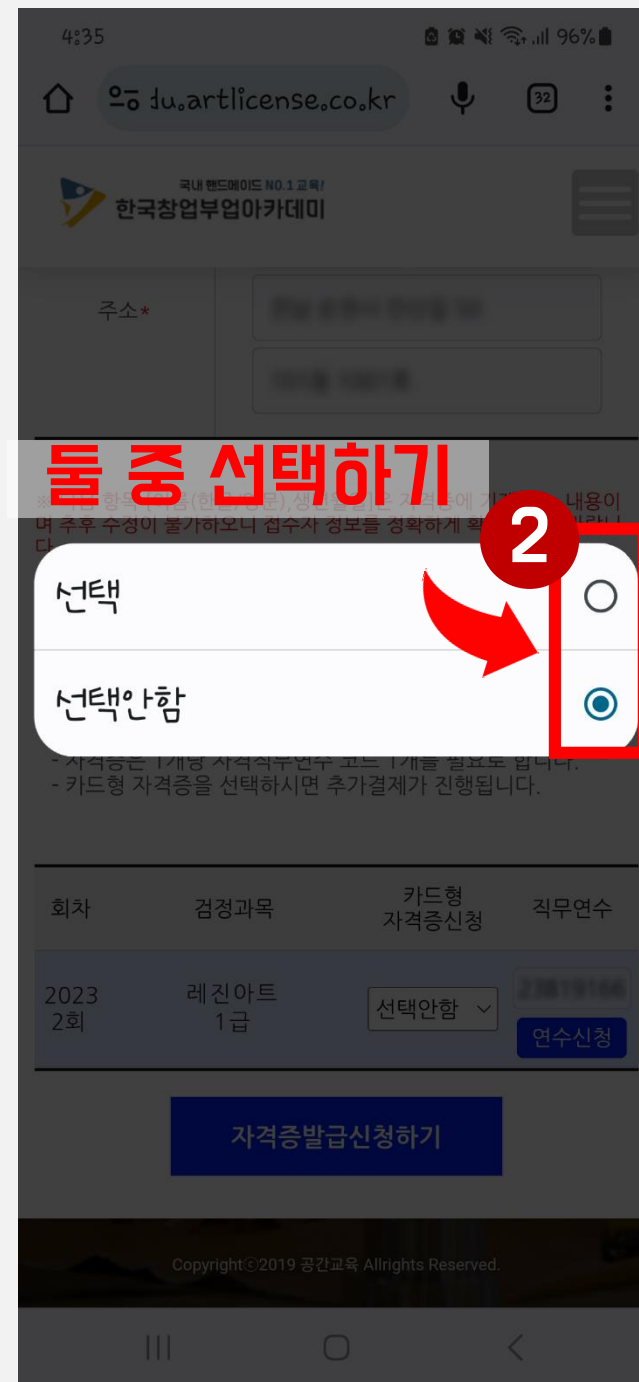
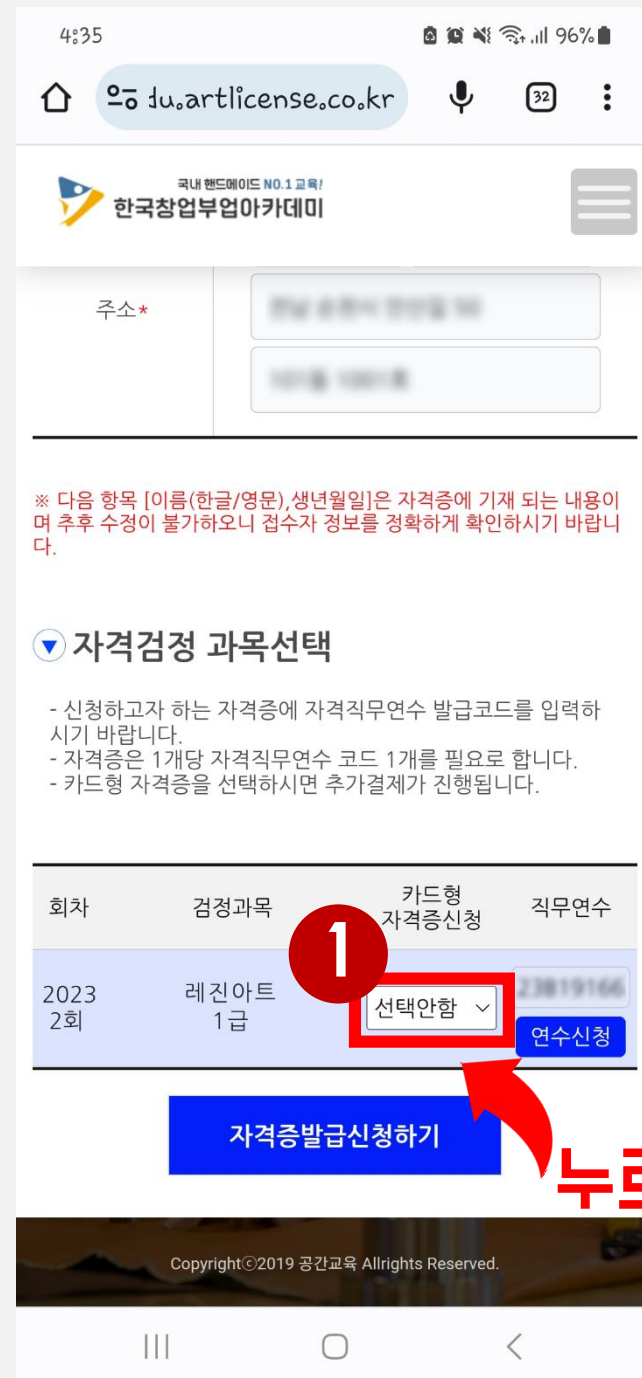
Step 3

자격증 신청 [모바일]

※ 자격증 신청은 PC, 모바일 중에 1가지만 하시면 됩니다.



국내 핸드메이드 NO.1 교육!
한국창업부업아카데미



카드형 자격증 선택 여부를 결정 후 [자격증 발급 신청하기] 버튼을 누릅니다.

(카드형 자격증은 30,000원이 추가 결제됩니다)

※ 다음 단계인 자격증 신청서류 준비는 Step 4(p.20~24)를 참고하세요.